

## Glücksterne Anleitung


Papierstreifen 1 cm breit und 30 cm lang oder  
2 cm breit und 60 cm lang ...




Einen Spruch oder Wunsch notieren.





Papierstreifen nun wie eine Schlaufe  
formen und vorsichtig straffziehen.





Den Papierknoten flach drücken und  
dabei darauf achten das ein exaktes  
5-Eck entsteht.



Jetzt gleichmäßig den Streifen um  
das 5-Eck wickeln.



Das Ende in der entstandenen Tasche  
'verstecken'.



Mit den Fingern oder einem  
Hilfsmittel (Schere, Lineal) die Mitte  
der Seiten kräftig aber dennoch mit  
Vorsicht eindrücken.



Fertig.  
Die Glücksbotschaft verschenken.